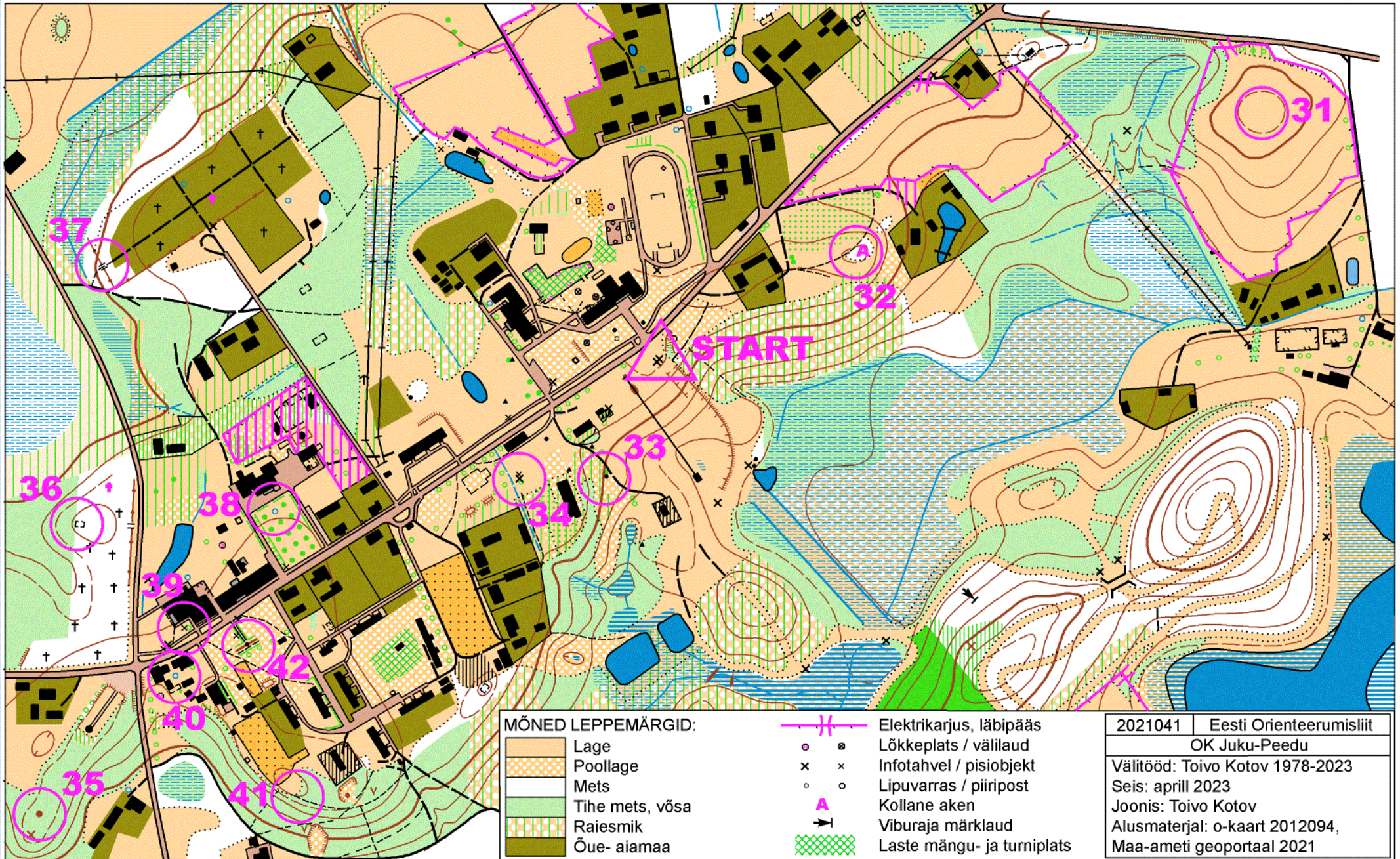















LÜLLEMÄE KÜLARADA

M 1 : 5 000 H = 5m



MÕNED LEPPEMÄRGID:

-  Lage
-  Poollage
-  Mets
-  Tihe mets, võsa
-  Raiesmik
-  Õue- aiamaa

-  Elektrikarjus, läbipääs
-  Lökkeplats / välilaud
-  Infotahvel / pisiobjekt
-  Lipuvarras / piiripost
-  Kollane aken
-  Viburaja märklaud
-  Laste mängu- ja turniplats

2021041	Eesti Orienteerumislülit
OK Juku-Peedu	
Välitööd: Toivo Kotov 1978-2023	
Seis: aprill 2023	
Joonis: Toivo Kotov	
Alusmaterjal: o-kaart 2012094,	
Maa-ameti geoportaal 2021	